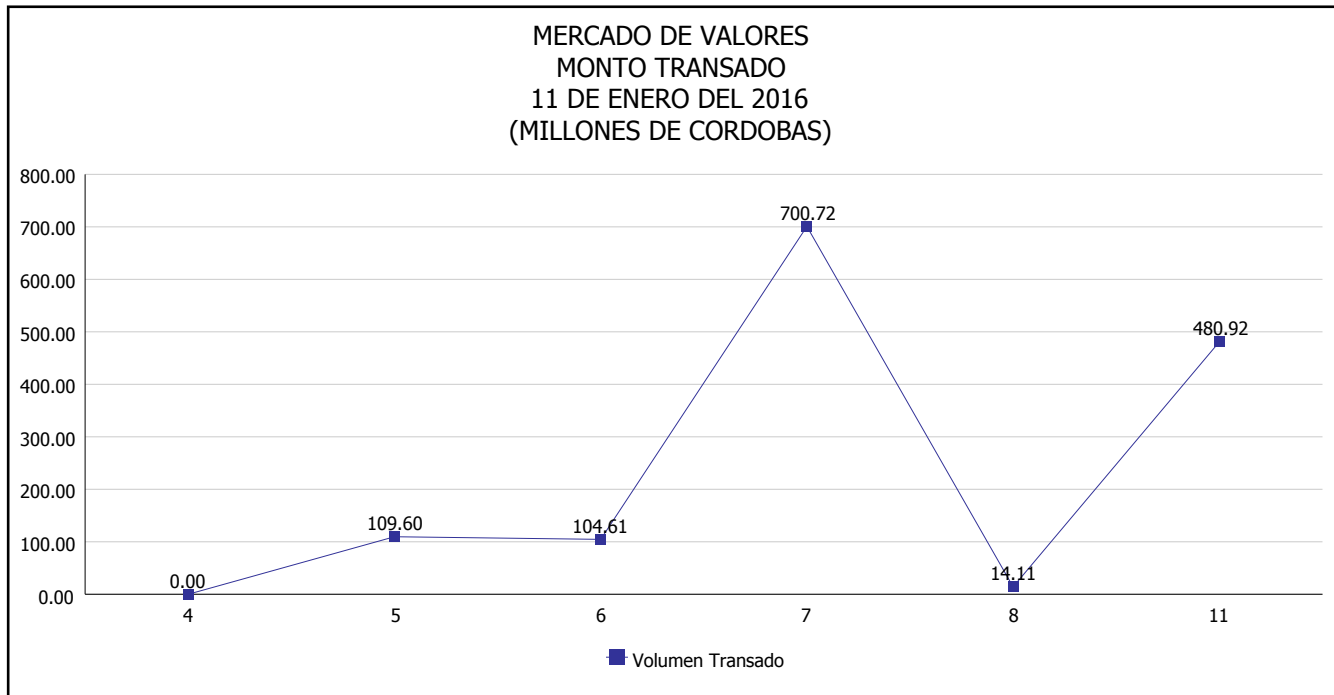


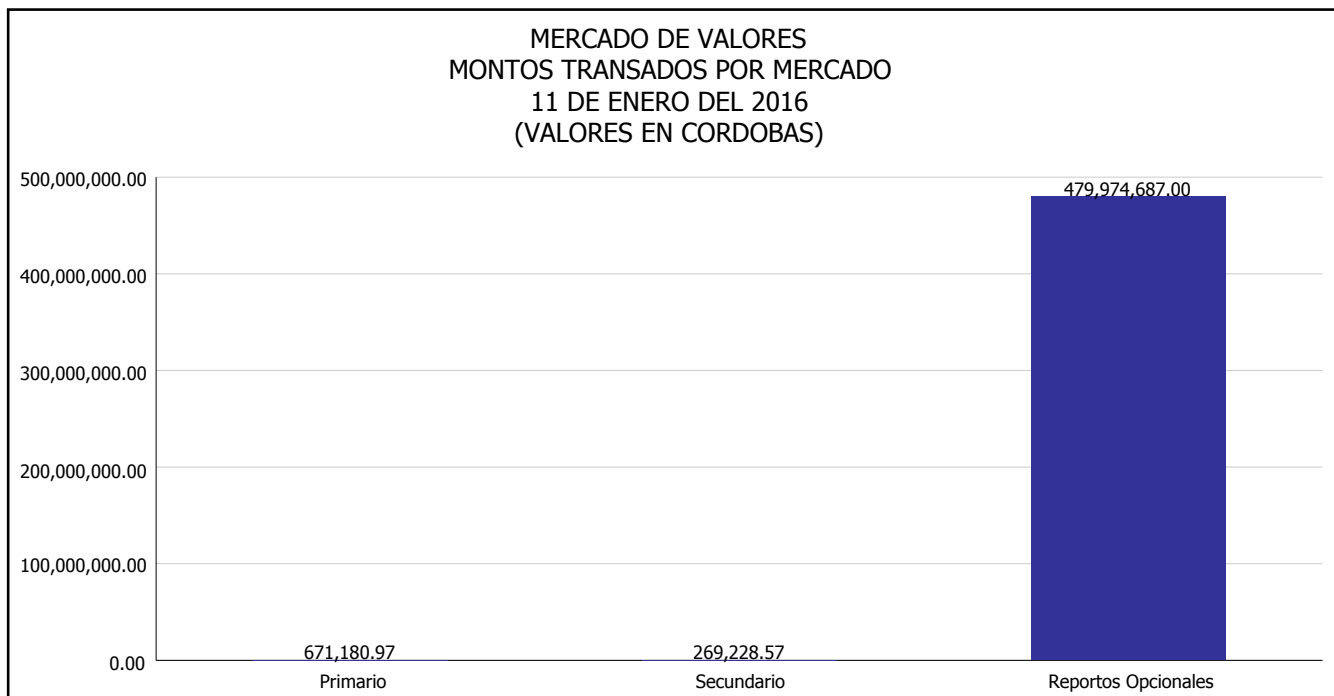


# INTENDENCIA DE VALORES INFORME DIARIO MERCADO DE VALORES DE NICARAGUA

Superintendencia de Bancos y de Otras  
Instituciones Financieras de Nicaragua



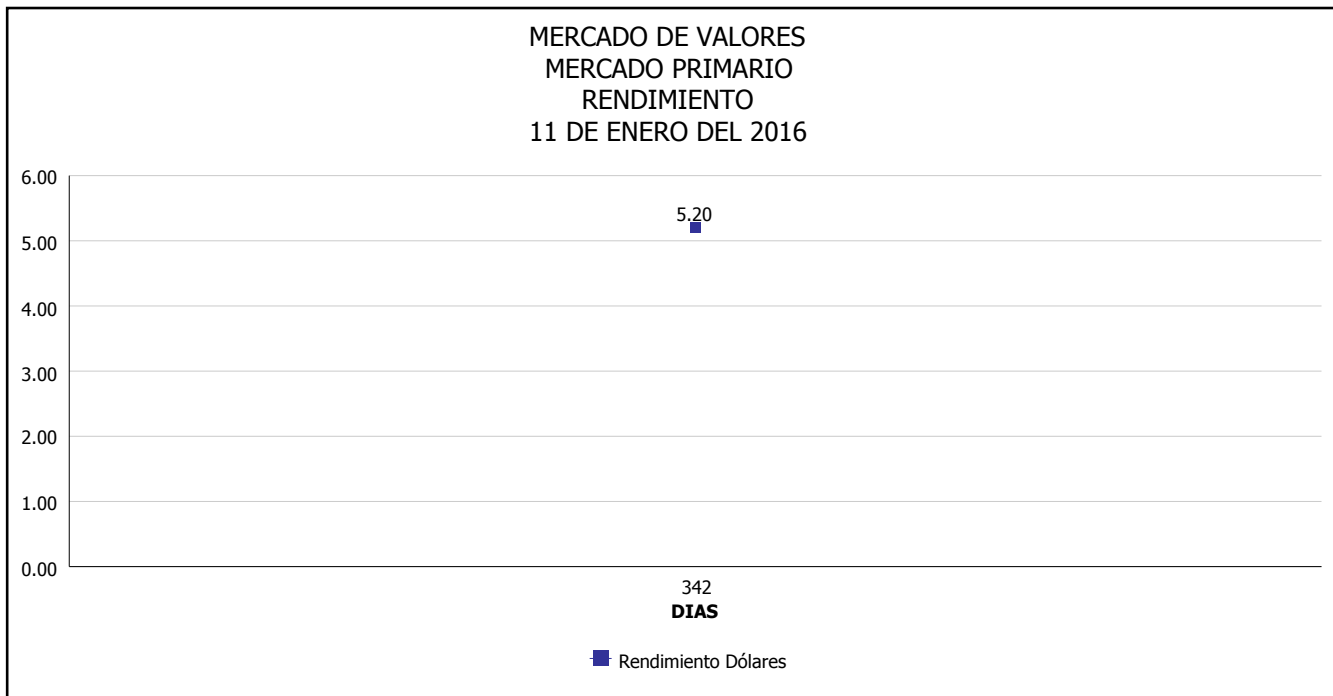
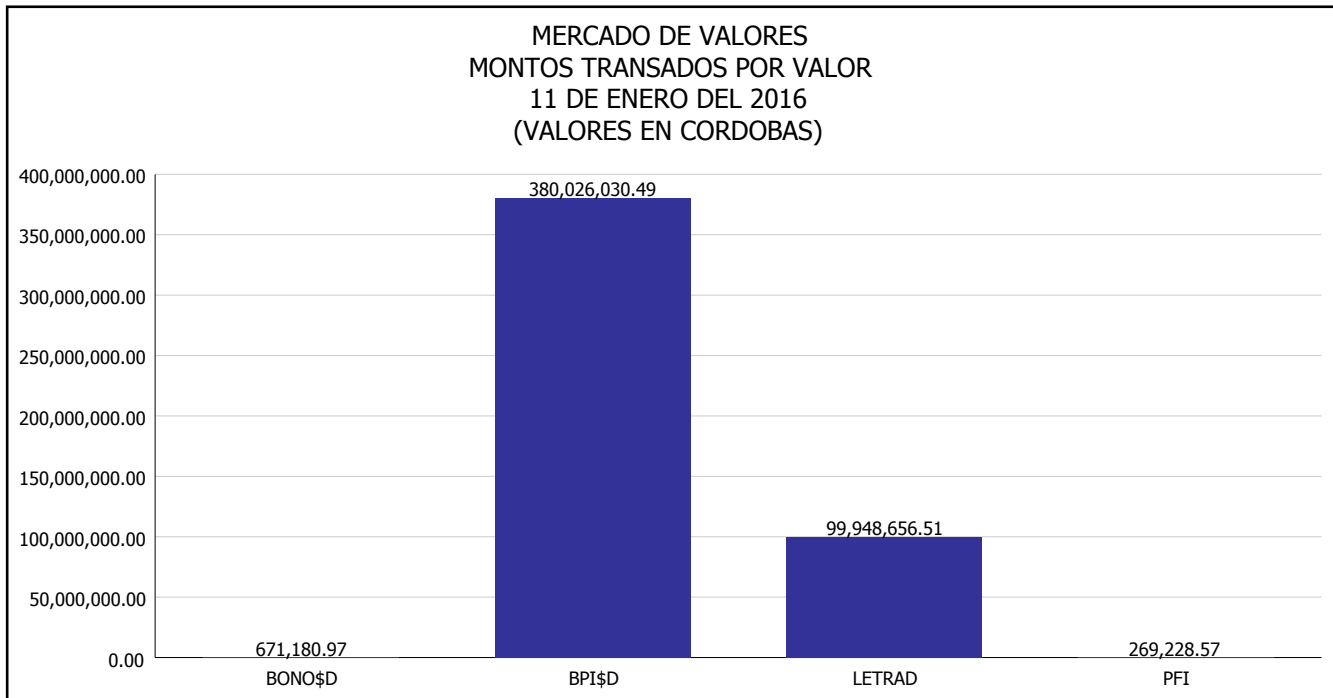
Del 4 al 11 de Enero del 2016, en el mercado de valores se han transado C\$ 1,409,955,703.38





# INTENDENCIA DE VALORES INFORME DIARIO MERCADO DE VALORES DE NICARAGUA

Superintendencia de Bancos y de Otras  
Instituciones Financieras de Nicaragua

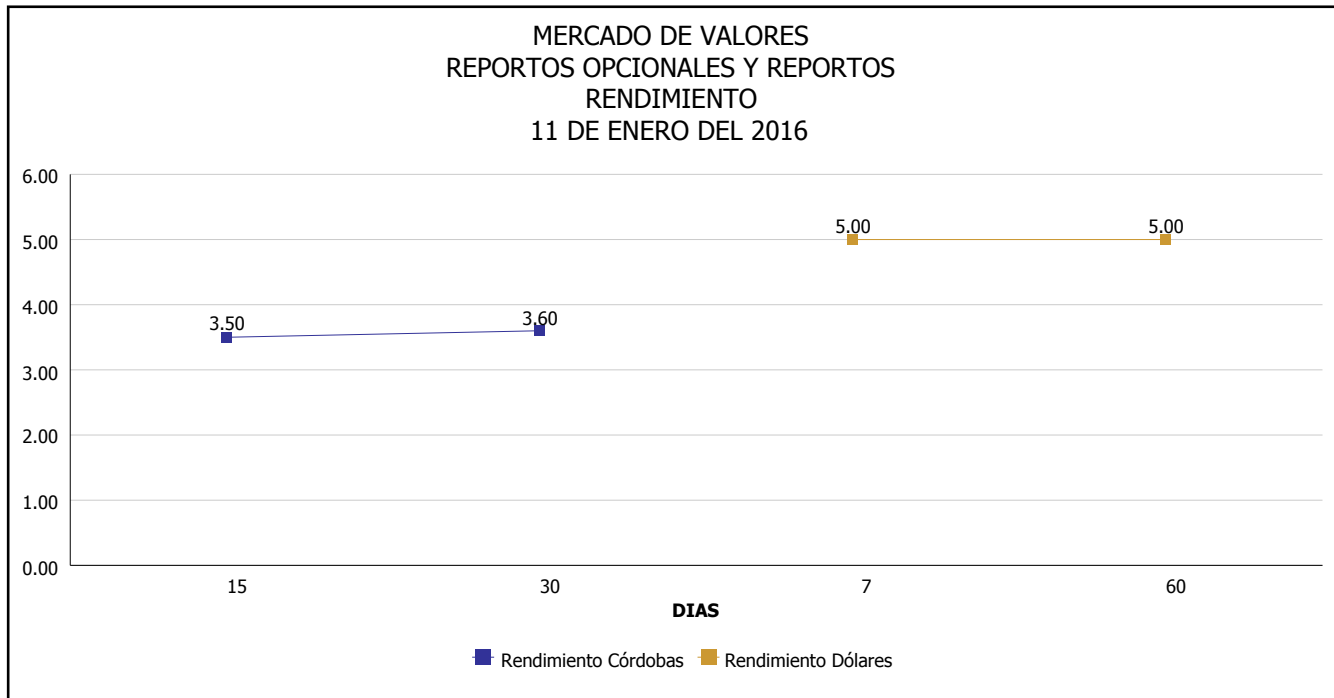


\*Para los BPI se presentan años al vencimiento



# INTENDENCIA DE VALORES INFORME DIARIO MERCADO DE VALORES DE NICARAGUA

Superintendencia de Bancos y de Otras  
Instituciones Financieras de Nicaragua



Fuente: Bolsa de Valores de Nicaragua



Superintendencia de Bancos y de Otras  
Instituciones Financieras de Nicaragua

**INTENDENCIA DE VALORES  
INFORME DIARIO  
MERCADO DE VALORES DE NICARAGUA**

**HECHOS RELEVANTES EN MERCADOS INTERNACIONALES**

Nueva York, 11 ene (EFE).- Wall Street cerró hoy en territorio mixto pese a un nuevo desplome del precio del petróleo y el Dow Jones de Industriales, su principal indicador, avanzó 0.32% y terminó en 16,398.57 unidades, mientras que el índice compuesto del mercado Nasdaq bajó 0.12% y cerró en 4,637.99 enteros. Por su parte, el selectivo S&P avanzó 0.09% hasta las 1,923.67 unidades.

El barril de Texas, de referencia en Estados Unidos, cayó 5.28% y cerró en 31.41 dólares, en niveles que no se veían en más de doce años, mientras que el crudo Brent, de referencia en Europa, bajó 5.96% y terminó en 31.55 dólares.

Los inversores también siguieron con preocupación las noticias procedentes de China, donde sus principales bolsas volvieron a desplomarse hoy y Shanghai y Shenzhen acumulan caídas de entre el 15% y el 20% en lo que va del año.

El sector energético lideró las pérdidas en Wall Street, con una fuerte caída del 2.10%, junto al de materias primas (-1.54%) y el sanitario (-1.25%), mientras que avanzaron el sector tecnológico (0.60%), el de telecomunicaciones (0.35%) y el financiero (0.25%).

Al frente de las ganancias en el Dow Jones quedaron las firmas tecnológicas Cisco Systems (1.98%), Intel (1.75%) y Apple (1.62%), por delante de Home Depot (1.47%), Visa (1.43%), IBM (1.30%), Nike (1.21%), Goldman Sachs (1.10%) y Walmart (1.07%).

Encabezó las pérdidas DuPont (-3.25%) por delante de Caterpillar (-2.88%), Chevron (-1.62%), Exxon Mobil (-1.34%), Johnson & Johnson (-0.59%), UnitedHealth (-0.53%), JPMorgan Chase (-0.10%) y Microsoft (-0.06%).

Al cierre de la sesión bursátil, el oro retrocedió a 1,094.9 dólares la onza, la rentabilidad de la deuda pública a diez años subió al 2.175% y el dólar ganó terreno frente al euro, cambiándose a 1.0856 dólares.

<b>PRINCIPALES ÍNDICES BURSÁTILES EE-UU</b>				
	<b>CIERRE DEL DIA</b>		<b>VARIACIONES</b>	
<b>ÍNDICES</b>	08/01/2016	11/01/2016	ABSOLUTA	RELATIVA
Dow Jones	16,346.45	16,398.57	52.12	0.32%
Nasdaq	4,643.63	4,637.99	-5.64	-0.12%
S&P	1,922.03	1,923.67	1.64	0.09%